

Zadania dla klasy **1a i 1b** na 1, 2, 3 kwietnia 2020r


Zadania kompletujecie w **teczce**, pokażecie wychowawcy po powrocie 😊

Uwaga! Pamiętajcie, że możecie skontaktować się z wychowawcą za pośrednictwem aplikacji Messenger. Wiedz, że jeśli czegoś potrzebujesz, to zrobię wszystko, żeby Ci pomóc.

Przypomnij z rodzicami kolejność miesięcy. Zapisuj datę w zeszycie, w którym pracujesz: Dzień. miesiąc. rok, np.: 01.04.2020r

Przepisuj codziennie po 3 zdania do zeszytu w linie z przerobionych czytanek. TYLKO POZNANE JUŻ LITERY I DWUZNAKI (O, T, A, L, I, M, D, Y, P, K, E, J, U, Ó, W, Ę, A, Ł, S, Z, Ś, Ź, C, N, Ć, Ń, B, R, G, F, SZ)

Dwuznak sz: obejrzyj film (niespodzianka!) <https://youtu.be/90zhnrLlIk8>



Podręcznik polonistyczno-społeczny, **czytanka** str. 44-45

Gra <http://pisupisu.pl/klasa1/slowo-na-literke>

Zad 1/44 przepisuj do zeszytu sylaby. Zwróć uwagę na połączenia między literami.

sza szu szo szy sze szą szę
asz esz ysz usz isz osz

Ćwiczenia polonistyczno-społeczne str. 40

Edukacja matematyczna:

1. Odejmowanie z przekroczeniem progu – zanim wykonasz działania obejrzyj film:

<https://pl.khanacademy.org/math/arithmetic/arith-review-add-subtract/arith-review-add-subtract-20/v/subtracting-within-20?modal=1>

2. PODRĘCZNIK MATEMATYCZNO-PRZYRODNICZY: 42-47

Środa

Oblicz według wzoru.

$$^{10} 12 - 2 - 5 = 5$$

$$18 - 8 - 2 = \dots$$

$$17 - 7 - 3 = \dots$$

$$15 - 5 - 6 = \dots$$

$$20 - 10 - 7 = \dots$$

$$13 - 3 - 5 = \dots$$

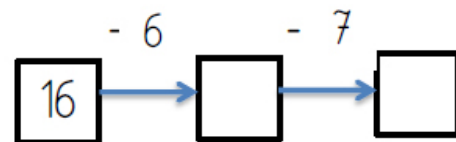
$$19 - 9 - 3 = \dots$$

$$14 - 4 - 9 = \dots$$

$$16 - 6 - 7 = \dots$$

Zapisz działania według wzoru i oblicz.

$$16 - 6 - 7 = \dots$$



$$15 - 5 - 3 = \dots$$

$$20 - 10 - 10 = \dots$$

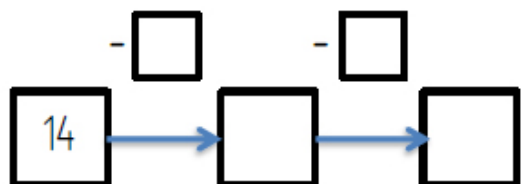
$$17 - 7 - 9 = \dots$$

$$13 - 3 - 3 = \dots$$

Podwójne odejmowanie w zakresie 20.

W akwarium pływało 14 rybek. Przy zmianie wody, z akwarium wylowiono 4 rybki, a później jeszcze 7 rybek. Ile rybek zostało w akwarium?

Obrysuj rybki, które zostały wylowione.


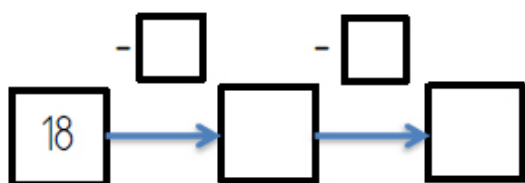


$$14 - 4 - 7 = 10 - 7 = \dots$$

Na półce było 18 książek. Podczas sprzątania mama zdjęła z półki najpierw 8 książek, a później jeszcze 6 książek. Ile książek zostało na półce?

Pokoloruj na niebiesko 8 książek, a na czerwono 6 książek.

Wpisz odpowiednie liczby.



Piątek

Ćwiczenia matematyczne: 40-42

Ćwicz grę w szachy lub naucz się jej:

<https://www.youtube.com/watch?v=koi7W-Nxlvw>

Jeśli nie masz w domu szachów to możesz pobrać aplikację na tablet lub smartfon lub zagrać online np. na:

<https://www.chesskid.com/pl/>

<https://poki.pl/szachy>

<https://www.kurnik.pl/szachy/>

Gimnastyka:

1. Zetrzyj stół prawą ręką na mokro, lewą ręką na sucho. Rób to tak, żeby prostować i zginać rękę w łokciu (jeden raz w środek, jeden raz w czwartek, jeden raz w piątek)
2. Rób za każdym razem jak siadasz do lekcji 10 powtórzeń wybranego przez siebie ćwiczenia – pajacyków, przysiadów, podskoków, brzuszków) – LICZ GŁOŚNO KAŻDE POWTÓRZENIE.

Edukacja plastyczna:

Wykonaj zakładkę do książki według własnego pomysłu. Możesz poradzić się rodziców lub skorzystać z inspiracji w Internecie (np.

<http://krokotak.com/2017/03/paper-bunny-bookmark/>)