

## 3.B

### Český jazyk

- Opakuj si vyjmenovaná slova a slova příbuzná B – Z, abys je všechny nezapomněl/a , použij k tomu také odkazy k procvičování ☺
- Učebnice str. 49 – zopakuj si všechna vyjmenovaná slova, umíš je vyjmenovat?
- Učebnice str. 49/1 - ústně
- Učebnice str. 50/ 2 – ústně
- Učebnice str. 50/3 – do ČJ-Š (prosím vyfotit a poslat)
- Učebnice str. 50/5 – do ČJ -Š (prosím vyfotit a poslat)
- Pracovní sešit str. 52 – B,F,L, M
- Pravopis str. 32
- Vyjmenovaná slova str. 35 (prosím vyfotit a poslat)
- Učebnice str. 90 – do sešitu na sloh napiš, co děláš celý den (prosím vyfotit a poslat) , zbytek vyprávěj ústně
- **PRO RYCHLÍKY – MŮŽETE SI DODĚLÁVAT V PRAVOPISE DO STRANY 24..:)**
- Po celou dobu uzavření škol čti pravidelně nějakou knihu, až jí dočteš zapiš si jí do čtenářského deníku a můžeš se pustit do další.
- odkazy k procvičování:
  - [http://www.ucirna.cz/cestina/vyjmenovana\\_slova\\_](http://www.ucirna.cz/cestina/vyjmenovana_slova_)
  - <https://skolakov.eu/cesky-jazyk/3-trida/vyjmenovana-slova-po-v-slovni-spojenu/vyber.htm>
  - <https://www.youtube.com/watch?v=-7xFETdiFg>
  - <https://programalf.com/alfbook/index.html?lng=cz>
  - [www.onlinecviceni.cz](http://www.onlinecviceni.cz)

## **Matematika**

- Učebnice str. 47/ 16,17,18 do M-Š
- Učebnice str. 48/ 19,20,21 – do M-Š
- PS str. 32 (prosím vyfotit a poslat)
- PRO RYCHLÍKY – můžete si v počtářku dodělat vše do str. 23
- Odkazy k procvičování (prosím, nezapomínejte také na násobení a dělení)
- [www.skolakov.eu](http://www.skolakov.eu)
- [www.onlinecviceni.cz](http://www.onlinecviceni.cz)

## **Prvouka**

- Učebnice str. 54
- PS str. 46

## **Anglický jazyk**

odkaz na procvičení slovní zásoby, anglické písničky, anglické hry

<https://elt.oup.com/student/happystreet/level1/?cc=cz&selLanguage=cs>

-  Vypracuj pracovní list

## **Dobrovolný úkol po celou dobu uzavření škol - VV**

Nakresli či namaluj obrázek na téma JARO. Můžeš použít vodové barvy, pastelky, voskovky, temperry atd. Opravdu záleží jen na tobě. Pokud pošleš fotku svého obrázku, budu moc ráda.:) Nezapomeň si obrázek schovat a až se vrátíme do školy. Dáme ho na nástěnku.

## ANGLICKÝ JAZYK

> v tomto týdnu se spolu naučíme 6 nových slovíček ze 6. lekce, v učebnici je najdete na straně 40 a online si je můžeš procvičit zde: (kliknutím na obrázek uslyšíš, jak se nové slovíčko vyslovuje)

[https://elt.oup.com/student/happystreet/level1/picturedictionary\\_01/picturedictionary\\_01\\_06/picturedictionary\\_06\\_01?cc=cz&sellLanguage=cs](https://elt.oup.com/student/happystreet/level1/picturedictionary_01/picturedictionary_01_06/picturedictionary_06_01?cc=cz&sellLanguage=cs)

> až si nová slovíčka zapamatuješ, můžeš si zahrát pexeso

[https://elt.oup.com/student/happystreet/level1/games\\_01/games\\_01\\_06/games\\_unit06\\_01?cc=cz&sellLanguage=cs](https://elt.oup.com/student/happystreet/level1/games_01/games_01_06/games_unit06_01?cc=cz&sellLanguage=cs)

>a pomoc Gregovi s přiřazením správných názvů

[https://elt.oup.com/student/happystreet/level1/games\\_01/games\\_01\\_06/games\\_unit06\\_02?cc=cz&sellLanguage=cs](https://elt.oup.com/student/happystreet/level1/games_01/games_01_06/games_unit06_02?cc=cz&sellLanguage=cs)

> poslechni si nový příběh, na obrázky a text se podívej v učebnici na straně 41

[https://elt.oup.com/student/happystreet/level1/stories\\_01/story\\_06?cc=cz&sellLanguage=cs](https://elt.oup.com/student/happystreet/level1/stories_01/story_06?cc=cz&sellLanguage=cs)

> v příběhu sis určitě všiml dalších tří nových slovíček; jsou to předložky:

IN - V

UNDER - POD

ON - NA


> na krátké procvičení těchto tří předložek místa použij pracovní sešit na straně 6, cvičení 1; pouze si říkej, kde je Otto a Flossy : př. obrázek číslo 1 - Otto is ON the table.

> po procvičení předložek zkus vypracovat krátký domácí úkol a pošli svému vyučujícímu :-)

<https://elt.oup.com/student/happystreet/level1/czechexercises/lekce6?cc=cz&sellLanguage=cs>

Pracovní listy z matematiky – dobrovolné

Vynásob a obrázky vybarvi podle výsledků



modrá  
36

zelená  
24 a 42

oranžová  
28 a 30

žlutá  
72

hnědá  
56

1) Podtrhni číselně sudá čísla a modře lichá čísla:

37, 41, 63, 18, 29, 40, 99, 100, 16, 75, 7, 54, 88, 10, 67, 48, 6, 72, 24, 1

2) Vypočítej:

$$(37 + 20) - 4 =$$

$$94 - (17 + 3) =$$

$$(21 + 8) - 20 =$$

$$28 + (10 + 30) =$$

$$(35 - 10) + 8 =$$

$$60 - (32 + 8) =$$

3) Řeš slovní úlohu:

Honza měl 4 autíčka. Jirka jich měl dvakrát více. Kolik autíček měl Jirka? Kolik autíček měli kluci dohromady? Napiš zápis, výpočet a odpověď.

---

---

---

---

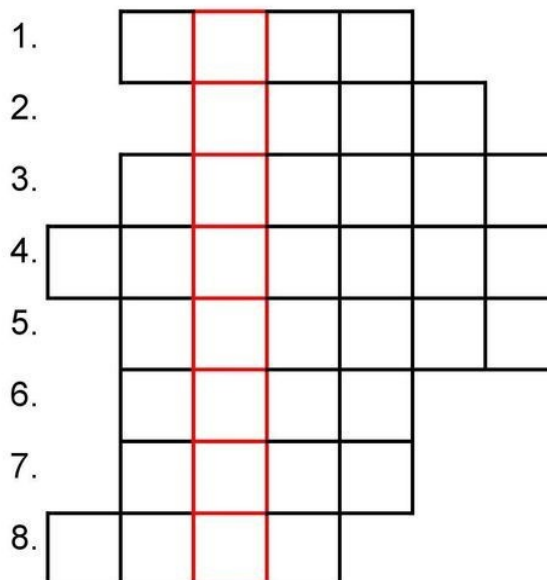
4) Vypočítej:

$\begin{array}{r} 45 \\ 24 \\ \hline \end{array}$	$\begin{array}{r} 28 \\ 51 \\ \hline \end{array}$	$\begin{array}{r} 32 \\ 67 \\ \hline \end{array}$	$\begin{array}{r} 53 \\ 16 \\ \hline \end{array}$	$\begin{array}{r} 70 \\ 29 \\ \hline \end{array}$
$\begin{array}{r} 56 \\ -23 \\ \hline \end{array}$	$\begin{array}{r} 78 \\ -64 \\ \hline \end{array}$	$\begin{array}{r} 95 \\ -54 \\ \hline \end{array}$	$\begin{array}{r} 86 \\ -76 \\ \hline \end{array}$	$\begin{array}{r} 29 \\ -13 \\ \hline \end{array}$

Pracovní list z českého jazyka – dobrovolný

**V tabulkách doplňovaček jsou ukryta vyjmenovaná slova po b.**

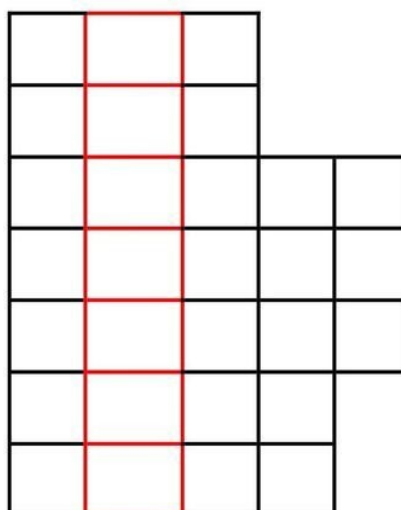
1. zase
2. pohádka o veliké ...
3. po dešti vylézají ze země ...
4. otcova matka je moje ...
5. strunný drnkací hudební nástroj
6. táta
7. koza má ráda ...
8. při angíně nás bolí v ...



**TAJENKA:**

--	--	--	--	--	--	--	--

1. opak slova NE
2. ples
3. žito a pšenice jsou
4. plave ve vodě
5. teta a ...
6. mládě krávy
7. otvor do domu



**TAJENKA:**

--	--	--	--	--	--	--	--

Doplň i, í/y, ý:

vaječný b\_\_lek, velký b\_\_t, starob\_\_lá truhla, p\_\_šťalka,

přib\_\_t hřeb\_\_k kladivem, um\_\_t si ruce,

slep\_\_t pap\_\_r, M\_\_luška, p\_\_smenko, p\_\_lka

k řezání dřeva, ml\_\_nek na kávu, uml\_\_t kávu,



v\_\_soký kom\_\_n,

žv\_\_kat žv\_\_kačku,



p\_\_t čaj, zav\_\_l bolestí, ledový v\_\_tr,

pohádková v\_\_la,



studená z\_\_ma, kočičí jaz\_\_čky,

s\_\_chravý podz\_\_m,

s\_\_ť na ryby, přes\_\_pací hodiny,



Piš slova příbuzná:

kobyla – .....

býk – .....

Přibyslav – .....

## **zbytek - Zbyněk – Zbyšek**

Podtrhni vyjmenovaná a příbuzná slova:

vaječný bílek, se Zbyňkem, slabika, bil do stromu, Zbyškova babička, zbytek chleba, pobízí Zbyňka do práce, obilí zbylo na poli, zbytečná práce, sbírat známky, Zbyňkova sestra, na hřbitově, zbylý čas, hřebík

Doplň neúplná slova:

Zb-něk b-l b-strý hoch. Zb-tečně nezlob-l svého malého bratra Zb-ška. Sb-ral známky. Často pob-val u tety na statku. Vozil pro dob-tek zb-tky starého chleba. Jezdil na kob-lce. B-la velmi hb-tá a b-strá. Seděl na ob-čejném sedle. Nepotřeboval žádný b-čík. Zb-ňkova sestra se koně bála. Měla ráda b-lé králíky. Nosila jim čerstvé b-liny.