

3.B

Český jazyk

- Opakuj si vyjmenovaná slova a slova příbuzná B – Z, abys je všechny nezapomněl/a , použij k tomu také odkazy k procvičování 😊
- Učebnice str. 48/ 7 do ČJ -Š (Prosím vyfotit a poslat)
- Učebnice str. 48/8 – ústně
- Pracovní sešit str. 50
- Pracovní sešit str. 51 (prosím vyfotit a poslat)
- Pravopis str. 31
- Vyjmenovaná slova str. 37 (prosím vyfotit a poslat)
- Učebnice str. 87 – do sešitu na sloh napiš popis svého kamaráda (prosím vyfotit a poslat)
- PRO RYCHLÍKY – MŮŽETE SI DODĚLÁVAT V PRAVOPISE DO STRANY 24..:)
- Po celou dobu uzavření škol čti pravidelně nějakou knihu, až jí dočteš zapiš si jí do čtenářského deníku a můžeš se pustit do další.
- odkazy k procvičování:
 - http://www.ucirna.cz/cestina/vyjmenovana_slova_
 - <https://skolakov.eu/cesky-jazyk/3-trida/vyjmenovana-slova-po-v-slovni-spojeni/vyber.htm>
 - <https://www.youtube.com/watch?v=-7xFETdiFg>
 - <https://programalf.com/alfbook/index.html?lng=cz>
 - www.onlinecviceni.cz

Matematika

- Učebnice str. 45/ 7,10 do M-Š
- Učebnice str. 46/14 do M-Š
- PS str. 31 (prosím vyfotit a poslat)
- PRO RYCHLÍKY – můžete si v počteníčku dodělat vše do str. 23
- Odkazy k procvičování (prosím, nezapomínejte také na násobení a dělení)
- www.skolakov.eu
- www.onlinecviceni.cz

Prvouka

- Učebnice str. 53
- PS str. 45

Anglický jazyk

odkaz na procvičení slovní zásoby, anglické písničky, anglické hry

<https://elt.oup.com/student/happystreet/level1/?cc=cz&sellLanguage=cs>

- Vypracuj pracovní list

Dobrovolný úkol po celou dobu uzavření škol - VV

Nakresli či namaluj obrázek na téma JARO. Můžeš použít vodové barvy, pastelky, voskovky, tempéry atd. Opravdu záleží jen na tobě. Pokud pošleš fotku svého obrázku, budu moc ráda. :) Nezapomeň si obrázek schovat a až se vrátíme do školy. Dáme ho na nástěnku.

ANGLICKÝ JAZYK

> opět tě čeká procvičení barev

> zde:

<https://skolakov.eu/anglicky-jazyk/3-trida/at-school/color/exercises.html>

<https://skolakov.eu/anglicky-jazyk/3-trida/at-school/color-choice/exercises.html>

> vzpomeneš si na názvy pomůcek, které potřebuješ ve škole? :-)

> procvič zde:

<https://skolakov.eu/anglicky-jazyk/3-trida/at-school/what-is-it/exercises.html>

<https://skolakov.eu/anglicky-jazyk/3-trida/at-school/vocabulary/exercises.html>

<https://skolakov.eu/anglicky-jazyk/3-trida/at-school/hangman/school.html>

Tento týden je bez úkolu. Doma procvičuj vše, co jsme se učili - barvy, čísla, názvy jídla, hraček a školních pomůcek :-)

Připomeň si 😊

A/ AN

A – before consonants (b,c,d,f,g,h,j,k,l,m,n,p,q,r,s,t,v,w,x,z)

AN – before vowels (a,e,i,o,u)

Name: _____

Article sentences

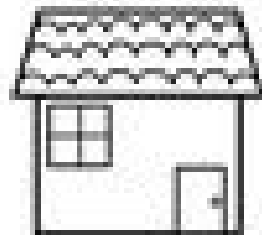

a

an





It is _____ elephant.

It is _____ cat.



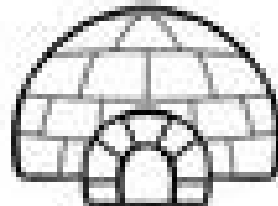
It is _____ house.

It is _____ olive.





It is _____ koala.

It is _____ igloo.



It is _____ alien.

It is _____ mushroom



It is _____ umbrella.

It is _____ pumpkin.

Dobrovolné pracovní listy z českého jazyka

5. VYJMENOVANÁ SLOVA PO P, S, V, Z – OPAKOVÁNÍ

1. Nejprve doplň *i, l/y, j*. Potom ve větách vyhledej vyjmenovaná slova a slova s nimi příbuzná. Doplň je do tabulky.

P__cha předchází pád. M__lada je p__šná jako páv. Maminka koupila zás__p pro m__m__nko. Z oblohy se s__pe snih. Jak se naz__vá tato ulice? Ze zahrady se oz__vá sm__ch dětí. S__nu, v__skoč ještě v__š! S__novec V__t je hodně v__soký.

Vyjmenovaná slova	Slova příbuzná

2. Petr dával Aničce otázky. Anička mohla odpovědět jenom vyjmenovaným slovem. Víš, kterým vyjmenovaným slovem Anička odpověděla? Slovo napiš.

Který pták u nás zůstává na zimu? _____

Která sova je u nás největší? _____

Který živočich spí hlavou dolů? _____

Které slovo je souznačné ke slovu *blýskat se*? _____

Jak se nazývá orgán chuti? _____

Co sbírají včely z květů? _____

3. Poznáš, která slova připravila Anička pro Petra na kartičky? Napiš je.

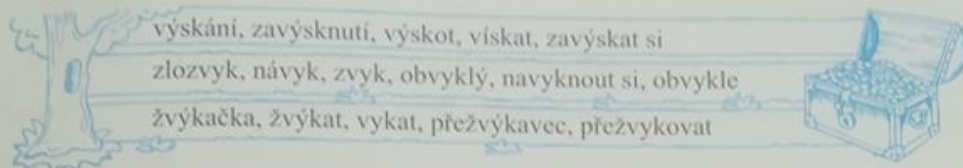


Zhodnot', jak jsi byl/a úspěšný/úspěšná.



VÝSKAT – ZVYKAT – ŽVÝKAT

1. Porad' Petrovi, která cesta vede k pokladu. Je to ta, na které leží pouze slova příbuzná. Tuto cestu vybarví.



2. Na obrázcích jsou některé české zvyky. Dovedeš je pojmenovat?



3. Dokážeš rozlišit zvyky, zlozvyky a dobré návyky? Zakroužkuj správnou odpověď.

- Rozkrajování jablka a hledání hvězdičky je a) zvyk b) zlozvyk c) dobrý návyk
 Hltání jídla je a) zvyk b) zlozvyk c) dobrý návyk
 Lití olova do nádoby s vodou je a) zvyk b) zlozvyk c) dobrý návyk
 Uvolnění místa v autobuse starším je a) zvyk b) zlozvyk c) dobrý návyk
 Kouření je a) zvyk b) zlozvyk c) dobrý návyk
 Zdravení dospělých je a) zvyk b) zlozvyk c) dobrý návyk

a) Zkus vysvětlit rčení *Zvyk je železná košile*.

4. Ke každému obrázku vymysli a napiš větu.



Pamatuj si psaní některých slov s *i, í* po *V*: cvičit, nevidomý, otvírat, svítit, víčko, vidět, vidle, vichřice, vikýř, vím, vina, víno, vír, viset, višně, vítěz, vítr, zavírat, zvíře, zvířít, viklat.

dobrovolné pracovní listy z matematiky

Vypočítej příklady a obrázek vybarvi.



černá	červená	žlutá	modrá	zelená	oranžová
21	24	38	41	42	62

1) Z řady čísel zakroužkuj pouze násobky čísla 7.

Chybějící násobky sedmi zapiš na volnou linku :

32	35	30	17	7	24	67	70	
14	45	54	56	50	28	25	20	
41	42	40	27	36	11	0	19	_____

2) Děti nasbíraly odpoledne 9 košů suchých šišek na táborák.

Bylo to třikrát méně než nasbíraly dopoledne.

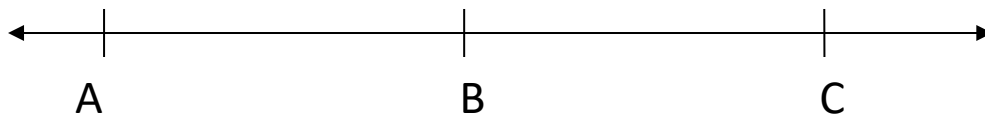
Kolik košů šišek nasbíraly děti dopoledne ?

Výpočet : _____

Odpověď: _____




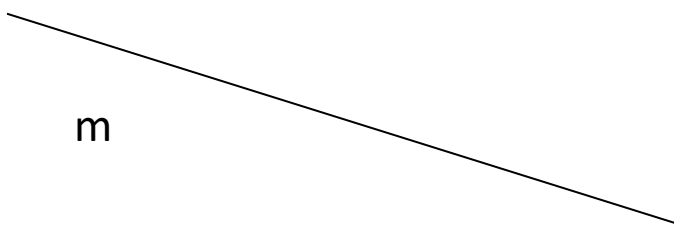
3) **Přiřaď názvy k obrázkům.**



úsečka

polopřímky opačné

přímka



Správnou odpověď označ X.

Přímku

- popisujeme velkým písmenem
- popisujeme malým písmenem

Úsečku

- popisujeme malými písmeny
- popisujeme velkými písmeny

Přímku

- nemůžeme změřit
- můžeme změřit

Úsečku

- můžeme změřit
- nemůžeme změřit